

PROFI CARE®

Kasutusjuhend



Jalamassaaži seade PC-FM 3027


CE


Kasutusjuhend


Täname, et olete valinud selle toote.
Loodetavasti naudite selle seadme kasutamist.

Kasutusjuhendis olevad sümbolid

Oluline informatsioon on eraldi tähistatud.
Nende juhiste täitmine on oluline, et vältida õnnetusi ja seadme kahjustamist:

 **HOIATUS:**
See hoiatab ohu eest teie tervisele ja viitab võimalikule vigastuse ohule.


 **ETTEVAATUST:**
See osutab võimalikule seadme või muude esemete kahjustamisele.

 **MÄRKUS:** Markeeritud nõuanded ja info.

Üldised märkused

Lugege kasutusjuhendit hoolikalt enne seadme kasutuselevõttu ning hoidke juhend alles koos garantiikaardi ja ostukviitungiga. Võimalusel hoidke alles ka pakend. Kui annate seadme kolmandale isikule, lisage kaasa ka juhend.

- Seade on mõeldud ainult koduseks kasutamiseks. Seade ei ole tööstuslikult kasutatav.
- Mitte kasutada välitingimustes. Hoidke seade eemal kuumuseallikatest, otsesest päikesekiirgusest, niiskusest (ära kalla peale vedelikke) ja teravatest esemetest. Ärge puutuge seadet märgade kätega. Kui seade on saanud niiskust või märjaks, eemaldage see viivitamatult vooluvõrgust.
- Kui puhastate seadet või panete selle ära, lülitage seade välja ning tõmmake juhe vooluvõrgust (tõmmake pistikust, mitte juhtmest).
- **Ärge** jätke töötavat aparaati järelvalveta. Ruumist lahkudes lülitage seade alati välja. Eemaldage pistik kontaktist.
- Seadet ja juhete tuleks regulaarselt kontrollida võimalike kahjustuste suhtes. Kahjustatud seadet ei tohi kasutada.
- Kasutage ainult originaalvaruosi.
- Laste turvalisuse huvides hoidke eemal pakkematerjalid (plastik, karbid, jne.)

 **HOIATUS:**
Ärge lubage väikestel lastel kiledega mängida.
Lämbumisoht!

Erilised ohutusjuhised seadme kasutamiseks

- See seade ei ole ette nähtud kasutamiseks füüsiliste, sensoorsete või vaimsete puuetega või muudele isikutele (sh alla 8aastastele lastele), kes teadmatusel või kogenematusel tõttu ei suuda seda ohutult kasutada, välja arvatud nende ohutuse eest vastutava isiku järelevalve all või kui neid on õpetatud seadet ohutult kasutama.
- Lapsed ei tohi seadmega mängida.
- Lapsed tohivad seadet puhastada ja hooldada ainult täiskasvanu järelevalve all.
- Ärge hakake seadet ise parandama. Kontakteeuruge volitatud teenusepakkujaga. Kui kaasasolev juhe on kahjustatud, tuleb see teeninduses vastavat väljaõpet omava isiku poolt välja vahetada samasuguse vastu, et vältida õnnetust.
- Seadmel on kuumad pinnad. Kuumuse suhtes tundlikud peaksid seadme kasutamisel olema eriti ettevaatlikud.
- Kui vesi seadmest lekib, ei tohiks seadet rohkem kasutada.
- Seadet võib täita ainult veega. Ärge kasutage vanniõlisid, geele ega muid lisandeid.
- Ärge jääge seadme kasutamise ajal magama.

- Ärge kasutage seadet kunagi korraga kauem kui 20 min.
- Enne jalgade vette panemist istuge. Ärge seiske kui teie jalad on seadmes.
- Ärge kasutage seadet vannis ega dušši all.
- Ärge ühendage ega lahutage pistikut kontaktist kui teie jalad on vees.

Tervisekaitsega seotud juhised

- Kui teil on mingeid tervisprobleeme, arutage seadme kasutamist eelnevalt oma arstiga. See kehtib ka südamestimulaatoritega, diabeedi või muude haiguste, rasedate või pikaajalise lihaskiirguse ja / või liigesevaluga inimestele. Pidev valu võib olla tõsise tervisehäire sümptom.
- Massaažil peaks olema meeldiv ja lõdvestav efekt. Kui tunnete ebamugavust või valu peale massaaži, tuleks enne seadme uuesti kasutamist pidada nõu arstiga.
- Ärge kunagi kasutage masseerimisvõimeid lahtiste haavadega, vereringehäiretega, tursetega, põletusega, põletike või naha haavandite või haavadega kehaosadel.

Märkused kasutamiseks

Asukoht

Pange seadet kuivale, libisemiskindlale pinnale.

Juhtimine

Ärge suruge juhete korpusesse.

Kasutamine

Kuiv massaaž

Seadet võib lühiajaliselt kasutada ilma veeta jalgade masseerimiseks.

⚠ HOIATUS:

Kuiva massaaži korral võib seadet kasutada ainult „Massage“ asendis **1**.

Märg massaaž

⚠ HOIATUS: Ärge täitke seadet kuuma veega!

Märja massaaži nautimiseks täitke seade sooja veega.

Jalavann

1. Pange seade pörandale nii, et saate mugavalt selle ette istuda.
2. Veenduge, et pistik ei oleks enne seadme täitmist kontaktis. Täitke seade külma või sooja veega. Ärge täitke seda üle maksimumtaseme märgi (vt seadme siseseinal (MAX)).
3. Ühendage seade ainult korralikult paigaldatud ohutusse pistikupesasse.
4. Istuge ja pange jalad seadmesse.
5. Määrake töörežiim. Selleks keerake lüliti järgmistele seadistustele:
 - 0** Off
 - 1** massaaž
 - 2** Soojendus + pöörlemine
 - 3** Soojendus + pöörlemine + massaaž
6. Nautige sügavat massaaži, liigutades oma jalgu tagasi ja edasi mööda refleksivööndi nuppe.
7. Spetsiaalse jala refleksiooloogia jaoks võite kasutada lisavarustusena kaasas olevaid massaažirulle.

i MÄRKUS: Seadme soojenduse eesmärk ei ole vee soojendamine. See on loodud kiire jahtumise vältimiseks.

Kui olete lõpetanud

1. Lülitage seade peale kasutamist **0** ja lahutage vooluvõrgust.
2. Kallutage seadet ettepoole ja valage vesi läbi ava välja.

⚠ ETTEVAATUST:

Ärge valage vett üle tööülilite.

Puhastamine



HOIATUS:

- Enne puhastamist eemaldage pistik alati kontaktist!
- Oodake, kuni seade on täielikult jahtunud!
- Ärge mingil juhul asetage seadet puhastamiseks vette. Vastasel korral võib see põhjustada elektrilöögi või tulekahju.



ETTEVAATUST:

- Ärge kasutage puhastamiseks traatharja ega abrasiivseid vahendeid.
- Ärge kasutage happelisi ega abrasiivseid vahendeid.

Massaažirullid

Massaažirullid saab puhastamise hõlbustamiseks eemaldada.

Masseerimisrullid seadme ülaservas:

Vajutage massaaži rullid ühele küljele kuni peatumiseni ja eemaldage need.

Masseerimisrullid seadmes:

Tõmmake need **ettevaatlikult** ja **otse** ülespoole!

Korpus

- Seadme puhastamiseks kasutage niisket lappi. Tugevamate plekkide eemaldamiseks võite lisada pisut pehmet pesuvahendit.
- Kuivatage seade kuiva lapiga.

Tehnilised andmed

Mudel PC-FM 3027

Toide: 220 - 240 V ~ 50 Hz

Voolutarve: 80 W

Kaitseklass:

Netokaal u. 1,93 kg

Tootja jätab endale õiguse muuta seadme tehnilisi ja väliseid omadusi.

Seadet on testitud vastavalt CE juhistele, nagu näiteks elektromagnetilise ühilduvuse ja madala pinge direktiivid ning konstruktsioon vastab kehtivatele ohutusnõuetele.

Utiliseerimine

“Prügikasti” sümboli tähendus



Keskkonna kaitsmiseks: ärge visake elektrilisi seadmeid olmeprahi hulka.

Elektrilised seadmed mida te ei kasuta, viige vastavasse

■ kogumispunkti. Sellega aitate vältida võimalikku ohtu keskkonnale ja tervisele.

Sellega soodustate elektri- ja elektroonikaseadmete taaskäitlemist.

Täpsemat teavet elektriseadmete utiliseerimise kohta saate kohalikul omavalitsuselt.