

**BOMANN®**

Digitaalne köögikaal KW 1515 CB

Kasutusjuhend



Kasutusjuhend

CE

## Kasutusjuhend

Täname, et olete valinud selle toote. Soovime teile suurepärast kogemust selle seadme kasutamisel.

### Kasutusjuhendis olevad sümbolid

Oluline informatsioon on eraldi tähistatud. Nende juhiste täitmine on esmatähtis, et vältida õnnetusi ja seadme kahjustamist:

#### **HOIATUS:**

See hoiatab ohu eest teie tervisele ja viitab võimalikule kehavigastuse ohule.

#### **ETTEVAATUST:**

See osutab võimalikule seadme või muude esemete kahjustamise ohule.

#### **MÄRKUS:** Markeeritud nõuanded ja info.

## Ohutusteave

Lugege kasutusjuhendit hoolikalt enne seadme kasutuselevõttu ning hoidke juhend alles koos garantiikaardi ja ostukviitungiga. Võimalusel hoidke alles ka pakend. Kui annate seadme kolmandale isikule, lisage kaasa ka juhend.

- Seade on ette nähtud ainult koduseks kasutamiseks ja ei ole mõeldud kasutamiseks kommertseesmärkidel.
- Ärge suruge liigselt seadmele ega pillake seda, kuna tundlik elektroonika võib puruneda.
- Ärge kasutage seadet, kui see on kahjustatud.
- Ärge hakake seadet ise parandama, vaid võtke ühendust teenindusega.
- Kasutage seadet ainult sihipäraselt.
- Köögikaal on loodud maksimaalselt 5 kg kaalumiseks.
- Kaitske mõõteseadet otsese päikesekiirguse, kõrgete temperatuuride, niiskuse ja tolmu eest.

### Lapsed

- Laste turvalisuse huvides hoidke eemal pakkematerjalid (plastik, karbid, jne.)

#### **HOIATUS:** Ärge lubage väikestel lastel kiledega mängida. **Lämbumisoht!**

- Lapsed peavad olema järelevalve all, et nad seadmega ei mängiks.

## Patareide sisestamine

### Patareide käsitsemine

#### **HOIATUS:**

- Ärge hoidke patareisid kõrgel temperatuuril või otsese päikese käes.
- Ärge visake kunagi patareid tulle! **Plahvatuse oht!**
- Hoidke patareid lastest eemal. Need ei ole mänguasjad.
- Patareisid ei tohi neelata, see võib osutada eluohtlikuks. Patarei allaneelamise korral pöörduge viivitamatult arsti poole!
- Ärge avage patareisid.
- Vältige kokkupuudet metalliesemetega. (sõrmused, nõelad, kruvid jms) Lühise oht!
- Lühis võib põhjustada patarei kuumenemise või süttimise. See võib põhjustada põletust.
- Teie enda ohutuse huvides tuleb patarei transportimise ajaks katta kleeplindiga.
- Kui patarei lekib, ärge laske vedelikul sattuda silma ega limaskestale. Kokkupuute korral peske käed ja loputage silmad ning kui sümptomid püsivad, pidage nõu arstiga.

#### **ETTEVAATUST:**

Patareisid ei visata olmejäätmete hulka. Viige kasutatud patareid vastavasse kogumiskohta või müüjale.

#### **MÄRKUS:**



Patarei sümbol üleval vasakus nurgas näitab, et patarei tuleb vahetada.

- Patareisahtel asubasub seadme all.
- Patarei on kaitstud kilega. Eemaldage see kile.

## Kaalu kasutamine

Köögikaal on loodud toidu ja koostisainete kaalumiseks.

### Kuva näidud

<b>Kõik näidud ilmuvad lühidalt ekraanile</b>	Enesediagnostika
<b>0</b>	Valmis kaalumiseks
<b>G</b>	Gramm
<b>ML</b>	Milliliiter
<b>lb:oz</b>	inglise kaaluühik
<b>fl:oz</b>	inglise vedeliku mõõtühik
	Tühi patarei
<b>0-Ld</b>	Ülekoormus
	Näitab valitud ühikut

### Sisselülitamine

1. Pange kaal tugevale, tasasele pinnale.
2. Vajutage **ON/OFF** nuppu. Kõik näidud ilmuvad korraks ekraanile.

### Ühikute valimine

Mõõtühikuteks on mass (g / lb:oz) ja mahuühik (ml / fl:oz).

Piim ja vesi sama mahu juures erineva kaaluga. Seetõttu saate sellel kaalul kuvada piima ja vee eraldi.

WEIGHT = Kaal, MILK = Piim, WATER = Vesi

1. Vajutage korduvalt **MODE** nuppu soovitud ühiku valimiseks.

### MÄRKUS:

- Seade käivitub viimati valitud mõõtühikuga.
- Õige mõõtühiku valimiseks tutvuge palun ülaloleva tabeliga „Kuva näidud“.

### Kaalumine


1. Oodake, kuni ekraanile kuvatakse „0“.
2. Pange kaalutav ese plaadi keskele.
3. Mõõtmine on sooritatud, kui ekraani näit jääb püsima.
4. Saate näidu lugeda.

### Taarafunktsioon

Kui soovite esimesele koostisainele muid koostisaineid lisada ja neid kaaluda:

- Vajutage lühidalt **TARE** nuppu.
- Kaal lähtestab „0“.
- Kui panete nüüd teised koostisained, kuvatakse nende kaal.

### Väljalülitus

 **MÄRKUS:** Kaal lülitub automaatselt välja 120 sek pärast.

Kui soovite kaalu varem välja lülitada, vajutage ja hoidke **ON/ OFF** nuppu umbes 3 sekundit.

### Kui seadet ei kasutata

Patareid võivad lekkida ja kaotada akuhapet. Kui seadet pikemat aega ei kasutata, eemaldage patareid.

### Puhastamine

#### ETTEVAATUST:

- Ärge asetage seadet vette: elektroonikakomponendid võivad kahjustuda.
- Ärge kasutage puhastamiseks traatharja ega abrasiivseid vahendeid.
- Ärge kasutage happelisi ega abrasiivseid vahendeid.
- Puhastage kergelt niiske lapiga. Jälgige, et niiskus ega vesi ei satuks seadmesse!
- Kuivatage seade peale puhastamist hoolikalt pehme lapiga.

## Säilitamine

Hoidke seadet puhtas, kuivas kohas.

## Tehnilised andmed

Mudel KW 1515 CB

Toide 1 x 3 V liitiumpatarei (CR2032)

Maksimaalne kaalutav kogus 5 kg

Netokaal u. 0,48 kg

Tootja jätab endale õiguse muuta seadme tehnilisi ja väliseid omadusi.

Seadet on testitud vastavalt CE juhistele, nagu näiteks elektromagnetilise ühilduvuse ja madala pinge direktiivid ning konstruktsioon vastab kehtivatele ohutusnõuetele.

## Utiliseerimine

### Patarei utiliseerimine

Tarbijana olete seadusega kohustatud kasutatud akud/patareid tagastama.

#### ETTEVAATUST:

Patareisid ei tohi visata olmeprahi hulka. Eemaldage patareid seadmest.



Viige kasutatud patareid vastavasse kogumispunkti.

Teavet seadmete utiliseerimise kohta saate kohalikust omavalitsusest.

### “Prügikasti” sümboli tähendus

Keskkonna kaitsmiseks: ärge visake elektrilisi seadmeid olmeprahi hulka.



Sellega aitate vältida võimalikku ohtu keskkonnale ja tervisele.

Sellega soodustate elektri- ja elektroonikaseadmete taaskäitlemist. Täpsemat informatsiooni elektriseadmete utiliseerimise kohta saate kohalikult omavalitsuselt.