

SENCOR®



SDC 1200

RC signaali ja
temperatuurinäiduga äratuskell

Kasutusjuhend








PATAREI PAIGALDAMINE


Avage patareisahkli kate. Sisestage 2 x AAA patareid vastavalt polaarsusele. Kui toide on sees, alustab kell automaatselt RC signaali otsingut. RC signaali otsingu katkestamiseks vajutage 'WAVE' nuppu.

KÄSITSI SEADISTAMINE

Normaalses kuvarežiimis hoidke 'MODE' nuppu u sekundi jooksul all, et siseneda kellaaja seadistamise režiimi, numbrid vilguvad ekraanil. Seadistamiseks vajutage ▲ või ▼ . Seadistusjärjestus on 12/24h→ajavöönd → tund → minutid → aasta → kuu → kuupäev →nädala keel. Kinnitamiseks vajutage 'MODE' nuppu. Kui 30 sekundi jooksul mingit tegevust ei toimu, läheb kell automaatselt tavarežiimi kuvale.

ÄRATUSE & TUKASTUSE SEADISTAMINE

Normaalses kuvarežiimis hoidke  nuppu u sekundi jooksul all, et siseneda äratuse seadistamise režiimi, numbrid vilguvad ekraanil. Seadistamiseks vajutage ▲ või ▼ . Seadistuse järjestus on tund ja minut. Kinnitamiseks vajutage  nuppu. Äratuse funktsiooni sisselülitamiseks vajutage uuesti  nuppu. Ekraanile kuvatakse  ikoon. Äratuse funktsiooni väljalülitamiseks vajutage uuesti  nuppu. Äratuse ikoon kustub. Äratuse signaal kestab 2 minutit ning muutub järgmiselt:
0-10 sekundit: 1 piiks sekundis
11-20 sekundit: 2 piiksu sekundis
21-30 sekundit: 3 piiksu sekundis
>30 sekundi: Pidev piiks

Kui äratuse heli on sees, vajutage selle väljalülitamiseks 'SNOOZE/LIGHT' nuppu,  ikoon hakkab vilkuma, äratus kõlab uuesti 5 minuti pärast. Kui tukastuse funktsioon on sees, vajutage suvalist nuppu selle väljalülitamiseks. Kui äratuse heli on sees, vajutage tühistamiseks suvalist nuppu. Äratus kõlab uuesti 24 h pärast. Taustvalgustuse sisselülitamiseks vajutage 'SNOOZE/LIGHT'. Valgustus põleb 5 sekundit.

TEMPERatuur

Peale toite sisselülitumist kuvatakse toatemperatuur 3~8 minuti jooksul. Ühiku muutmiseks °C/°F vajutage ▼ nuppu.

RC SIGNAAL

RC signaali otsingu olek:

Kell alustab signaali otsingut automaatselt kohe peale toite sisselülitamist või lähtestamist. RC signaali otsingu katkestamiseks vajutage 'WAVE' nuppu.

Tavarežiimis vajutage RC signaali otsinguks 'WAVE' nuppu.


RC signaali otsing käivitub iga päev automaatselt.

Automaatse raadiosignaali otsingu reguleeritud aeg: 1:00 am, 2:00 am, 3:00 am, 4:00 am, ja 5:00 am.


Kui signaali vastuvõtt oli edukas, jääd see terveks päevaks ja ülejäänud signaaliotsingu aegu eiratakse.

Toimingut korratakse iga päev. RC aja otsing kestab 7 minutit.

RCC vastuvõtu ikoon:

Kui signaal vastu võetakse vilgub RC ikoon  „1Hz“;

Kui signaal on nõrk ja häälestatakse õigena, vilgub ikkagi  „1Hz“;

Kui signaali vastuvõtt oli edukas, kuvab LCD ekraan täieliku RC ikooni  ja olemasoleva RC otsingu.

7 NÄDALAPÄEVA KEELE KUVA

Keel	Saksa	Inglise	Itaalia	Prantsuse	Hollandi	Hispaania	Taani
	GER	ENG	ITA	FRE	DUT	SPA	DAN
PÜHAPÄEV	SON	SUN	DOM	DIM	ZON	DOM	SON
ESMASPÄEV	MON	MON	LUN	LUN	MAA	LUN	MAN
TEISIPÄEV	DIE	TUE	MAR	MAR	DIN	MAR	TIR
KOLMAPÄEV	MIT	WED	MER	MER	WOE	MIE	ONS
NELJAPÄEV	DON	THU	GIO	JEU	DON	JUE	TOR
REEDE	FRE	FRI	VEN	VEN	VRI	VIE	FRE
LAUPÄEV	SAM	SAT	SAB	SAM	ZAT	SAB	LOR

JUHISED JA INFORMATSIOON PAKKEMATERJALI UTILISEERIMISE KOHTA.

Utiliseerige pakkematerjal vastavalt jäätmekäitlusseadusele.

ELEKTRI – JA ELEKTROONIKASEADMETE KÄITLEMISEST.



See sümbol tootel või pakendil näitab, et toodet ei tohi visata olmejäätmete hulka. Palun viige kasutatud seade elektriliste ja elektrooniliste seadmete kogumispunkti. Või vastavalt EL seadusele võite kasutada seadme viia kauplusse kust selle ostsite ning vahetada samalaadse uue toote vastu. Seadme korrektse hävitamisega aitate kaasa looduse säästmisele ja vältite võimaliku kahju tekitamist keskkonnale ja inimeste tervisele. Täpsemat infot küsige kohalikul teenusepakkujalt või lähimast jäätmekäitluskeskusest. Vastavalt kohalikule seadusele võib seadme vale utiliseerimine olla karistatav.

EL liikmesriikide äriettevõtetele

Kui soovite seadet hävitada, küsige vajadusel nõu müüjalt.

Utiliseerimine väljaspool EL.

Kui soovite seadet hävitada, küsige vajadusel informatsiooni korrektse utiliseerimise kohta kohalikust omavalitsusest või müüjalt.



See toode vastab kõikidele EL vastavatele põhinõuetele.

Tootja jätab endale õiguse teha muudatusi tekstis, disainis ja tehnilistes näitajates sellest teavitamata.