

# SENCOR®

## Saumikser




**SENCOR®**

SHB 4110WH

Enne kasutamist lugege hoolikalt juhendit, isegi siis kui olete sarnase seadmega varem töötanud.



Kasutage mikserit ainult vastavalt juhendile. Palun hoidke see juhend alles. Hoidke karp alles garantiiaja lõpuni. Kui seadet tuleb transportida, kasutage originaalpakendit.

## OLULISED TURVANÕUDED

- Seade ei ole mõeldud kasutamiseks (s h lapsed) vaimsete häiretega, tundlikele või mentaalsete häiretega isikutele, või isikutele kellel puuduvad teadmised ja oskused seadme kasutamiseks. Veenduge, et lapsed ei mängiks seadmega.
- Enne seadme ühendamist seinakontakti veenduge, et teie võrgu pinge vastab seadme etiketil olevatele näitudele.
- Ärge kasutage seadet vee lähedal, vannitoas, basseini lähedal või dušširuumis. 
- Ärge kasutage lisasid, mis ei ole sellele seadmele ette nähtud.
- Ärge asetage seadet aknalauale.
- Veenduge, et juhe ega pistik ei satuks kontakti veega ega oleks märjad enne seinakontakti ühendamist.
- Asetage seade tasasele alusele.
- Ärge valage seadmele vett ega muid vedelikke.
- Eemaldage seade alati vooluvõrgust enne kui jätate seadme järelvalveta, eemaldage lisasid või puhastate.
- Teie mikser on mõeldud ainult koduses majapidamises kasutamiseks. See on võimeline töötleva tavakoguses toitu.
- Ärge kasutage seadet tööstuslikult ega väljas.
- Ärge kasutage saumikseri lähedal gaseeritud joogiga pudelit.
- Ärge lubage lastel seadet kasutada järelvalveta.
- Kui mikserit parajasti ei kasutata, eemaldage juhe vooluvõrgust. Hoidke seade lastest kaugemal.
- Ärge asetage mikserit kuumale pinnale, nagu nt elektri – või gaasipliit. Samuti ärge asetage seadet kütteseadmete ega lahtise tulekolde lähedale.
- Ärge kasutage kahjustatud seadet ega seadet mis ei tööta korralikult. Ärge kasutage seadet kui selle juhe või pistik on kahjustatud.
- Kahjustatud juhe või pistik tuleb lasta vahetada hoolduses.
- Ärge kunagi üritage seadet ise parandada. Elektrišoki oht. Kõik remonditööd tuleb lasta teha vastavat kvalifikatsiooni omavas teeninduses. Igasugune muu parandamine katkestab garantii.
- Ärge paigutage juhetaid kuumade pindade lähedale. Ärge asetage sellele teravaid esemeid. Ärge asetage raskeid esemeid toitejuhtmele. Asetage juhe nii, et keegi ei astuks sellele kogemata peale ega komistaks sellele. Veenduge, et juhe ei ripuks üle lauaserava. Veenduge, et see ei puutuks vastu tuliseid pindasid.
- Ärge eemaldage seadet vooluvõrgust juhtmest tõmmates vaid tõmmake pistikust. Te võite kahjustada juhetaid või seinakontakti. Selle asemel hoidke pistikust ja tõmmake see seinakontaktist.
- Kasutage mikserit ainult ettenähtud põhjusel.
- Veenduge, et seade on väljalülitatud ja vooluvõrgust eemaldatud, enne kui hakkate vahetama otsikuid.
- Ärge lülitage seadet sisse kui otsikud ei ole kindlalt kinnitatud. Ärge laske seadmel tühjal töötada. Korralik kasutamine tagab seadme pika eluea.
- Ärge pange käsi segamishõusse kui seade töötab.
- Ärge asetage segamisanumasse söögiriistu seadme töötamise ajal.
- Olge eriti ettevaatlik kui mikserdate kuuma toitu. Töödelge ainult väikseid koguseid. Kuum segu võib pritsida ja põhjustada põletusi. Kui töötlete väga kuuma toitu, laske sellel jahtuda vähemalt 60°C ni.
- Ärge kasutage mikserit toidu töötlemiseks elektri - või gaasiahjus.
- Kasutusaeg on 1 min. Peale 1 min kasutamist laske seadmel vähemalt 2 min puhata. Kui kasutate seadet kõvade või raskete ainete töötlemiseks, soovitame teha paus iga 20 – 30 sek. järel.
- **HOIATUS!** Lõiketerad on väga teravad Ärge puutuge pöörlevaid nuge.

## Saumikseri kasutamine

Eemaldage kogu pakkematerjal. Kinnitage alumine eemaldatav ots mootori külge.

Kokkupanemisel jälgige märki  , mis näitab lukustust ja  märki mis näitab otsiku vabastamist. Sümbolid asuvad seadme tagaküljel.

Enne esmakordset kasutamist puhastage segamisnõu kuuma vee ja nõudepesuvahendiga.

Peale seda loputage hoolikalt voolava vee all.

Pestes ja puhastades võib vette kasta ainult eemaldatavat osa (D). Ärge kaske vette ega muudesse vedelikesse mootorit.



## Osade kirjeldus

- Lüliti (kiirus I)
- Lüliti (kiirus II)
- mootor
- Alumine eemaldatav otsik
- Purustus- (segamis-) noad (turvalisuse huvides kaetud plastikkattega.)
- Segamisanum



See saumikser sobib järgmisteks tegevusteks:

- Toidu segamiseks – nt beebitoidud.
- Jookide segamiseks – nt piimakokteilid, mahlajoogid, kastmed jne.
- Pehmete koostisainete segamine – nt võileivakate, majonees jne.

## Juhised toiduainete töötlemiseks

Näidatud töötlemisaeg on ainult soovituslik. Tegelik segamise aeg sõltub sellest, millist tulemust soovite saavutada.

Koostisained	Kogus g	Kiirus	Töötlemise aeg
Beebitoidud, kastmed	100 – 300	1	45 s
Joogid	100 – 500	2	30 s
Puu- ja juurviljad	100 – 200	1	45 s
Juust	50 – 100	1	30 s

## Puhastamine

Enne seadme puhastamist eemaldage seade vooluvõrgust.

Puhastage seadme korpus (mootor) pehme ja niiske lapiga. Ärge kastke seda vette ega vedelikesse.

Muid osasid, nagu nt segamishõõn ja eemaldatavad detailid, võib pesta ka nõudepesumasinas.

Lõiketerasid võite puhastada kastes neid kuuma nõudepesuvahendiga vette ja lülitades saumikseri sisse. Sellisel juhul tuleb seade ühendada ka seinakontakti.

*Mõned toiduained võivad muuta plastidetailide värvi. Sellisel juhul soovitame enne nõudepesumasinasse panemist määrada eemaldatavad detailid toiduõliga.*

Ärge kasutage abrasiivseid või agressiivseid puhastusvahendeid, nagu nt värvilahustid või bensiin.

## Tehnilised näitajad

Pinge: 220 – 240 V ~ 50/60 Hz, 400 - W

Elektrilise turvalisuse klass II

Müratase: 82 dB(A)

Deklareeritud müratase sellel seadmel on 82 dB(A), mis tähendab taset A.

## KASUTATUD PAKKEMATERJALI KÄSITSEMINE

Utiliseerige pakkematerjal vastavalt jäätmekäitlusseadusele.

### Elektri – ja elektroonikaseadmete käitlemisest.



See sümbol tootel või pakendil näitab, et toodet ei tohi visata olmejäätmete hulka. Palun viige kasutatud seade elektriliste ja elektrooniliste seadmete kogumispunkti. Vastavalt EL seadusele võite kasutada seadme viia kauplusesse kust selle ostsite ning vahetada samalaadse uue toote vastu. Seadme korrektse hävitamisega aitate kaasa looduse säästmisele ja väldite võimaliku kahju tekitamist keskkonnale ja inimeste tervisele. Lähima kogumispunkti kohta küsige teavet müüjalt või kohalikust omavalitsusest. Vastavalt kohalikule seadusele võib seadme vale utiliseerimine olla karistatav.



Toode vastab EL direktiividele.

Säilitame õiguse teha muudatusi toote juhendis, disainis ja tehnilistes näitajates .