



BAMBOO

DIGITAALNE KÖÖGIKAAL


KASUTUSJUHEND

EKS005




DIGITAALNE KÖÖGIKAAL

Käsitsemine:

- Kaalu sisselülitamiseks vajutage  . LCD ekraanile kuvatakse „18888“, 3 sekundit hiljem kuvatakse LCD ekraanile „0“ g ja nüüd võite kaaluda mida soovite.
- Pange ese plaadi keskele. Kaussi kasutades asetage ka see plaadi keskele.
- Oodake kuni LCD stabiliseerub. Nüüd näitab LCD eseme kaalu.


Ühiku konverter:

Sisselülitamiseks vajutage  nuppu. LCD näitab „0 g“, seejärel vajutage „UNIT“, ekraani vasakusse serva ilmub g /lb/oz /ml.

Peale ühiku valimist kuvatakse 2 sekundit hiljem ekraanile „0 .0“ ja nüüd võite kaaluda.

TARE funktsioon:

Teil on võimalik kaaluda järjestikku, kaalule asetatud nõud eemaldamata. Iga kord enne

kaalutava lisamist vajutage lihtsalt  nuppu, 2 sekundit hiljem tuvastab kaal anuma kaalu.

Seejärel pange kaalule lisatav ese ja ekraanile kuvatakse ainult selle lisatud eseme kaal.

Kui TARE funktsioon on aktiveeritud, ilmub ekraanil vasakusse alumisse nurka ikoon 'TARE'.

Kui alustate esemete eemaldamist kaalult, näitab ekraan eemaldatud eseme kaalu negatiivse väärtusena.

Tehnilised näitajad :

- Seadmel on suur mõõtmistäpsus.
- Maksimaalne kogus: 5000g
- Samm: 1g
- Seadme mõõtühikud: g /lb/oz/ml
- Tare funktsioon
- Tühja patarei ja ülekoormuse indikaator
- Võimsus: 3 x AAA patarei (ei ole kaasas)


Hoiatus:

- Ärge pritsige seadet vee ega muude vedelikega.
- Seade ei ole mõeldud laste poolt kasutamiseks.
- Ärge kasutage seadet märgade kätega.
- Seade on loodud üksnes koduseks kasutuseks

Automaatne väljalülitus:

- Kaal lülitub automaatselt välja kui ekraanil on 0 või sama kaal üle 120 sekundi.

Käsitsi väljalülitamine:

Patarei eluea pikendamiseks võite seadme käsitsi välja lülitada, vajutades  nuppu 3 sekundit.

Patarei ohutu kasutamine:

- Pange kaal kõvale ja siledale pinnale, et tagada tõhus mõõtetulemus.
- Kasutage soovitatud patareisid.
- Veenduge, et patareisahtel on kinni.
- Kui te ei soovi seadet kasutada pikema perioodi vältel, eemaldage patareid.
- Hoidke patareid lastest eemal.
- Kui ekraanile ilmub tühja patarei märk, vahetage patarei.

Puhastamine ja hooldus:

- Puhastage seade pehme soojas vees niisutatud lapiga. Ärge kasutage seadme puhastamiseks õlisid ega lahusteid vms., mis võivad seadme pinda kahjustada.
- Veenduge, et kaal on asetatud kindlale ja tasasele pinnale. Vältige vaipu ja pehmeid aluseid.
- Kõik plastosad tuleb puhastada peale rasva, vürstide või maitsetaimedega kokkupuutumist. Vältige kokkupuudet hapetega.
- Ärge ületage maksimaalset koormust, et vältida seadme kahjustamist!
- See kaal on elektrooniline ese ning selle hooldamiseks ja kasutusea pikendamiseks hoidke seda turvalises kohas, kasutades seda ettevaatlikult ja hoolikalt.
- Kui te kaalumise ajal peate ühikuid teisendama (g /lb/oz/ ml). Vajutage lihtsalt nuppu ja ärge puudutage plaati.

Hoiatuse näidik:

Err Ülekoormus **LO** Tühi patarei