

Kasutusjuhend




Digitaalne köögikaal Esperanza EKS007


Kasutusjuhend


Täname, et olete valinud selle toote. Soovime teile suurepärasest kogemusest selle seadme kasutamisel.

Kasutusjuhendis olevad sümbolid

Oluline informatsioon on eraldi tähistatud. Nende juhiste täitmine on esmatähtis, et vältida õnnetusi ja seadme kahjustamist:

 **HOIATUS:**
See hoiatab ohu eest teie tervisele ja viitab võimalikule kehavigastuse ohule.

 **ETTEVAATUST:**
See osutab võimalikule seadme või muude esemete kahjustamise ohule.

 **MÄRKUS:** Markeeritud nõuanded ja info.


Ohutusteave

Lugege kasutusjuhendit hoolikalt enne seadme kasutuselevõttu ning hoidke juhend alles koos garantiikaardi ja ostukviitungiga. Võimalusel hoidke alles ka pakend. Kui annate seadme kolmandale isikule, lisage kaasa ka juhend.

- Seade on ette nähtud ainult koduseks kasutamiseks ja ei ole mõeldud kasutamiseks kommertseesmärkidel.
- Ärge suruge liigselt seadmele ega pillake seda, kuna tundlik elektroonika võib puruneda.
- Ärge kasutage seadet, kui see on kahjustatud.
- Ärge hakake seadet ise parandama, vaid võtke ühendust teenindusega.
- Kasutage seadet ainult sihipäraselt.
- Kõõgikaal on loodud maksimaalselt 5 kg kaalumiseks.
- Kaitske mõõteseadet otsese päikesekiirguse, kõrgete temperatuuride, niiskuse ja tolmu eest.

Lapsed


- Laste turvalisuse huvides hoidke eemal pakkematerjalid (plastik, karbid, jne.)

 **HOIATUS:**
Ettevaatust! Ärge lubage lastel mängida pakendiga, on **lämbumisoht!**


- Lapsed peavad olema järelevalve all, et nad seadmega ei mängiks.

Patareide sisestamine


(patareid ei ole seadmega kaasas)

 **HOIATUS:**
Oht patareide käsitsemisel!

- Ärge hoidke patareisid kõrgel temperatuuril või otsese päikese käes. Ärge visake kunagi patareid tulle! **Plahvatuse oht!**
- Hoidke patareid lastest eemal. Need ei ole mänguasjad.
- Ärge avage kunagi patareisid jõuga!
- Kui patarei lekib, ärge laske vedelikul sattuda silma ega limaskestale. Kui kätele satub lekkinud vedelikku, tuleb käed hoolikalt pesta ja loputada silmad puhta veega; kui sümptomid ei kao, pidage nõu arstiga.

 **ETTEVAATUST:**

- Ärge kasutage koos eri tüüpi ega uusi ja vanu patareisid.
- Patareisid ei visata olmejäätmete hulka. Viige kasutatud patareid vastavasse kogumiskohta või müüjale.

 **MÄRKUS:**
Kui kaalu ekraanile kuvatakse „Lo“, tuleb patareid vahetada.

1. Avage seadme taga oleva patareisahtel.
2. Paigaldage 2 x AA/R6 tüüpi patareid. Veenduge polaarsuse õigsuses (vt patareisahtli põhjast!)
3. Sulgege patareisahtel uuesti.

Kaalu kasutamine

Köögikaal on loodud toidu ja koostisainete kaalumiseks.

Kuva näidud

TARE

ZERO Valmis kaalumiseks

Lo Tühi patareid

Err Ülekoormus

UnSt Ebastabiilne alus

- Soovitud kaaluühiku "g", "lb:oz", "ml" või "fl.oz" valimiseks kasutage **UNIT** nuppu.
- Asetage kaalutav aine anumasse. Tulemus kuvatakse ekraanile.

Taarafunktsioon

Kui soovite esimesele koostisainele muid koostisaineid lisada ja neid kaaluda:

- Vajutage lühidalt **ON/Z/T** nuppu.
- Kaal näitab „0“.
- Kui panete nüüd teised koostisained, kuvatakse nende kaal.

Sisselülitamine

1. Pange kaal tugevale, tasasele pinnale.
2. Paigaldage anum korralikult kaalule.
3. Vajutage **ON/Z/T** nuppu.

Kõik näidikud kuvatakse lühidalt ekraanile ja järgneb „0“. **Kaalumine**

Väljalülitus



MÄRKUS:

- Ekraani taust lülitub välja umbes 45 sekundi pärast, et säästa energiat.
- Kaal lülitub automaatselt välja 160 sek pärast. Kui soovite kaalu varem välja lülitada, vajutage ja hoidke **ON/Z/T** nuppu umbes 3 sekundit.

Kui seadet ei kasutata

Kui te seadet pikemat aega ei kasuta, eemaldage lekke vältimiseks patareid.

Puhastamine



ETTEVAATUST:

- Ärge asetage seadet vette: elektroonikakomponendid võivad kahjustuda.
- Ärge kasutage puhastamiseks traatharja ega abrasiivseid vahendeid.
- Ärge kasutage happelisi ega abrasiivseid vahendeid.
- Puhastage kergelt niiske lapiga. Jälgige, et niiskus ega vesi ei satuks seadmesse!
- Kuivatage seade peale puhastamist hoolikalt pehme lapiga.
- Puhastage nõu sooja seebiveega. Kuivatage hoolikalt.

Hoidmine

Hoidke seadet puhtas, kuivas kohas.

Tehnilised andmed

Mudel EKS007

Toide 2 x 1.5 V patareid, tüüp AA

Maksimaalne kaalutav kogus 5 kg

Netokaal u. 0,6 kg

Tootja jätab endale õiguse muuta seadme tehnilisi ja väliseid omadusi.

Seadet on testitud vastavalt CE juhistele, nagu näiteks elektromagnetilise ühilduvuse ja madala pinge direktiivid ning konstruktsioon vastab kehtivatele ohutusnõuetele.

Utiliseerimine

"Prügikasti" sümboli tähendus



Keskkonna kaitsmiseks: ärge visake elektrilisi seadmeid olmeprahi hulka. Elektrilised seadmed mida te ei kasuta, viige vastavasse kogumispunkti. Sellega aitate vältida võimalikku ohtu keskkonnale ja tervisele. Sellega soodustate elektri- ja elektroonikaseadmete taaskäitlemist. Täpsemat informatsiooni elektriseadmete utiliseerimise kohta saate kohalikult omavalitsuselt.